

# ANÁLISE ECONÔMICO-FINANCEIRA - 2020

Nome : DINAMICA DISTRIBUIDORA E COMERCIO VAREJISTA DE ELETRODOMESTICOS EIRELI  
CNPJ : 37.544.176/0001-14  
NIRE : 53600440676  
Folha : 1

## ÍNDICES DE ESTRUTURA DE CAPITAL

### 1 - Grau de Endividamento

$$\frac{1.1 \text{ Passivo Circulante + Passivo Não-Circulante (Obrigações a LP)} \quad 3.250,71}{1.2 \text{ Patrimônio Líquido} \quad 143.207,59} = 0,02$$

Interpretação : Quanto menor, melhor. O capital de terceiros equivale a 2,27 % do capital próprio.

2,22 % 1.1 97,78 % 1.2

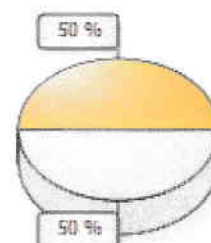


### 2 - Composição de Endividamento

$$\frac{2.1 \text{ Passivo Circulante} \quad 3.250,71}{2.2 \text{ Passivo Circulante + Passivo Não-Circulante (Obrigações a LP)} \quad 3.250,71} = 1,00$$

Interpretação : Quanto menor, melhor. As obrigações a curto prazo representam 100,00 % das obrigações totais.

50 % 2.1 50 % 2.2

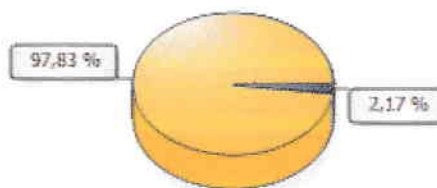


### 3 - Solvência Geral

$$\frac{3.1 \text{ Ativo} \quad 146.458,30}{3.2 \text{ Passivo Circulante + Passivo Não-Circulante (Obrigações a LP)} \quad 3.250,71} = 45,05$$

Interpretação : Quanto maior, melhor. O investimento total equivale a 4.505,42 % do capital de terceiros.

97,83 % 3.1 2,17 % 3.2



# ANÁLISE ECONÔMICO-FINANCEIRA - 2020


Nome : DINAMICA DISTRIBUIDORA E COMERCIO VAREJISTA DE ELETRODOMESTICOS EIRELI  
CNPJ : 37.544.176/0001-14  
NIRE : 53600440676  
Folha : 2

## ÍNDICES DE ESTRUTURA DE CAPITAL

### 4 - Participação de Terceiros

4.1 Passivo Circulante + Passivo Não-Circulante (Obrigações a LP)	3.250,71	
4.2 Ativo	146.458,30	= 0,82

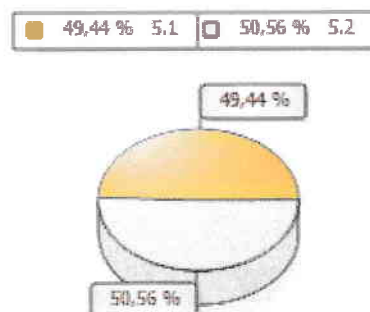
Interpretação : Quanto menor, melhor. O capital de terceiros representa 2,22 % do investimento total.



### 5 - Capitalização


5.1 Patrimônio Líquido	143.207,59	
5.2 Ativo	146.458,30	= 0,98

Interpretação : Quanto maior, melhor. O capital próprio equivale a 97,78 % do investimento total.



### 6 - Capital de Giro Próprio

6.1 Ativo Circulante	146.458,30	
6.2 Ativo Realizável a LP	0,00	146.458,30
6.3 (-) Passivo Circulante	3.250,71	
6.4 (-) Passivo Não-Circulante (Obrigações a LP)	0,00	3.250,71
6.5 (=) Capital de Giro Próprio		143.207,59



# ANÁLISE ECONÔMICO-FINANCEIRA - 2020

Nome : DINAMICA DISTRIBUIDORA E COMERCIO VAREJISTA DE ELETRODOMESTICOS EIRELI  
CNPJ : 37.544.176/0001-14  
NIRE : 53600440676  
Folha : 3


## ÍNDICES DE ESTRUTURA DE CAPITAL

### 7 - Imobilização do Patrimônio Líquido

0 % 7.1 100 % 7.2

7.1 Ativo Não-Circulante (exceto Ativo Realizável a LP)	0,00	
7.2 Patrimônio Líquido	143.207,59	= 0,00

Interpretação : Quanto menor, melhor. A imobilização representa 0,00 % do capital próprio.

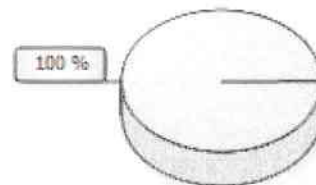


### 8 - Imobilização dos Recursos Não Correntes

0 % 8.1 100 % 8.2

8.1 Ativo Não-Circulante (exceto Ativo Realizável a LP)	0,00	
8.2 Patrimônio Líquido + Passivo Não-Circulante (Obrigações a LP)	143.207,59	= 0,00

Interpretação : Quanto menor, melhor. 0,00 % dos recursos não correntes foram destinados à imobilização.



### 9 - Imobilização do Investimento Total

0 % 9.1 100 % 9.2

9.1 Ativo Não-Circulante (exceto Ativo Realizável a LP)	0,00	
9.2 Ativo	146.458,30	= 0,00

Interpretação : Quanto menor, melhor. A imobilização representa 0,00 % do investimento total.



A handwritten signature in black ink, appearing to be 'M. Borges'.

# ANÁLISE ECONÔMICO-FINANCEIRA - 2020

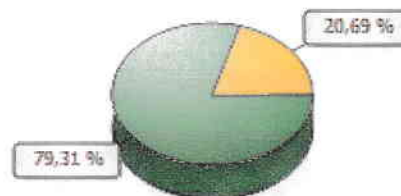
Nome : DINAMICA DISTRIBUIDORA E COMERCIO VAREJISTA DE ELETRODOMESTICOS EIRELI  
CNPJ : 37.544.176/0001-14  
NIRE : 53600440676  
Folha : 4

## ÍNDICES DE RENTABILIDADE

### 10 - Rentabilidade do Investimento Total

10.1 Resultado Antes das Provisões	38.207,59	
10.2 Ativo	146.458,30	= 0,26

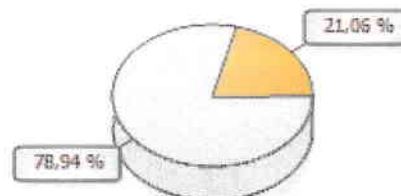
Interpretação : Quanto maior, melhor. O resultado positivo é de 26,09 % do investimento total.



### 11 - Rentabilidade do Capital Próprio

11.1 Resultado Antes das Provisões	38.207,59	
11.2 Patrimônio Líquido	143.207,59	= 0,27

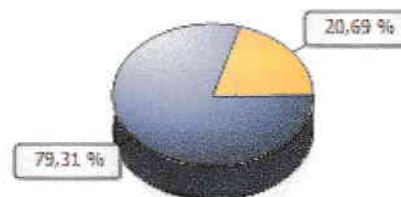
Interpretação : Quanto maior, melhor. O resultado positivo é de 26,68 % do capital próprio.



### 12 - Rentabilidade do Ativo

12.1 Lucro Líquido	38.207,59	
12.2 Ativo	146.458,30	= 0,26

Interpretação : Quanto maior, melhor. A empresa obtém R\$ 26,09 de lucro para cada R\$ 100,00 de investimento total.



# ANÁLISE ECONÔMICO-FINANCEIRA - 2020

Nome : DINAMICA DISTRIBUIDORA E COMERCIO VAREJISTA DE ELETRODOMESTICOS EIRELI  
CNPJ : 37.544.176/0001-14  
NIRE : 53600440676  
Folha : 5

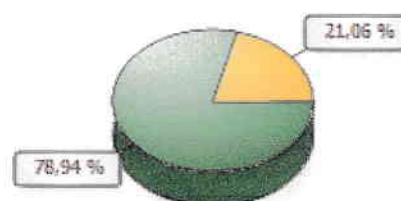
## ÍNDICES DE RENTABILIDADE

### 13 - Rentabilidade do Patrimônio Líquido

$$\frac{13.1 \text{ Lucro Líquido } 38.207,59}{13.2 \text{ Patrimônio Líquido Médio } 143.207,59} = 0,27$$

Interpretação : Quanto maior, melhor. A empresa obtém R\$ 26,68 de lucro para cada R\$ 100,00 de capital próprio investido, em média.

21,06 % 13.1 78,94 % 13.2

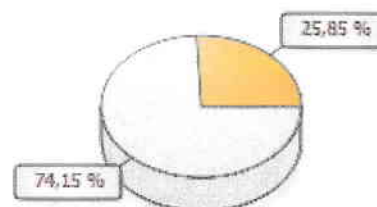


### 14 - Giro do Ativo

$$\frac{14.1 \text{ Vendas Líquidas } 51.063,45}{14.2 \text{ Ativo } 146.458,30} = 0,35$$

Interpretação : Quanto maior, melhor. A empresa vendeu R\$ 0,35 para cada R\$ 1,00 de investimento total.

25,85 % 14.1 74,15 % 14.2

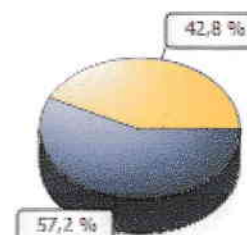


### 15 - Margem Líquida

$$\frac{15.1 \text{ Lucro Líquido } 38.207,59}{15.2 \text{ Vendas Líquidas } 51.063,45} = 0,75$$

Interpretação : Quanto maior, melhor. A empresa obtém R\$ 74,82 de lucro para cada R\$ 100,00 vendidos.

42,8 % 15.1 57,2 % 15.2



# ANÁLISE ECONÔMICO-FINANCEIRA - 2020

Nome : DINAMICA DISTRIBUIDORA E COMERCIO VAREJISTA DE ELETRODOMESTICOS EIRELI  
CNPJ : 37.544.176/0001-14  
NIRE : 53600440676  
Folha : 6

## ÍNDICES DE LIQUIDEZ

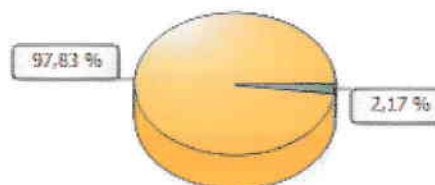
### 16 - Liquidez Geral

16.1 Ativo Circulante + Ativo Realizável a LP  $\frac{146.458,30}{3.250,71} = 45,05$

16.2 Passivo Circulante + Passivo Não-Circulante (Obrigações a LP) 3.250,71

Interpretação : Quanto maior, melhor. A empresa possui R\$ 45,05 de ativo circulante e ativo realizável a longo prazo para cada R\$ 1,00 de dívida total.

97,83 % 16.1 2,17 % 16.2



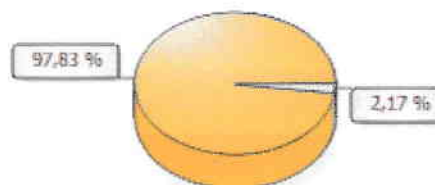
### 17 - Liquidez Corrente

17.1 Ativo Circulante  $\frac{146.458,30}{3.250,71} = 45,05$

17.2 Passivo Circulante 3.250,71

Interpretação : Quanto maior, melhor. A empresa possui R\$ 45,05 de ativo circulante para cada R\$ 1,00 de dívida de curto prazo.

97,83 % 17.1 2,17 % 17.2



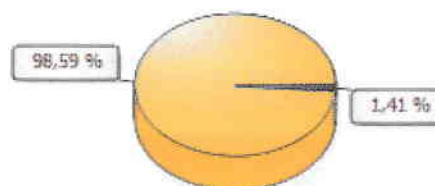
### 18 - Liquidez Seca

18.1 Ativo Circulante - Estoques  $\frac{226.529,51}{3.250,71} = 69,69$

18.2 Passivo Circulante 3.250,71

Interpretação : Quanto maior, melhor. A empresa possui R\$ 69,69 de ativo circulante para cada R\$ 1,00 de dívida de curto prazo, sem comprometer os estoques.

98,59 % 18.1 1,41 % 18.2



# ANÁLISE ECONÔMICO-FINANCEIRA - 2020

Nome : DINAMICA DISTRIBUIDORA E COMERCIO VAREJISTA DE ELETRODOMESTICOS EIRELI  
CNPJ : 37.544.176/0001-14  
NIRE : 53600440676  
Folha : 7

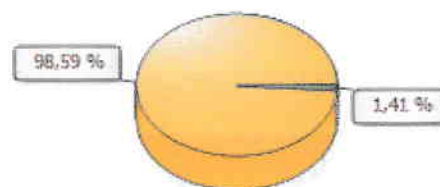
## ÍNDICES DE LIQUIDEZ

### 19 - Liquidez Imediata

19.1 Disponibilidades 226.529,51  
19.2 Passivo Circulante 3.250,71  
 $= 69,69$

Interpretação : Quanto maior, melhor. A empresa possui R\$ 69,69 de disponibilidades para cada R\$ 1,00 de dívida de curto prazo.

98,59 % 19.1 1,41 % 19.2



BRASILIA-DF, 31 de Dezembro de 2020

ANDRESSA MARQUES MENDONÇA  
401 - Titular - Pessoa Física - EIRELI - CPF 083.622.641-01

MARILIA ANTONIA BORGES  
CONTADOR - CPF 034.056.191-22 - CRC DF-027603/O-3